

# KIT Seat

Sistema di postura modulare per ragazzi e adulti



Art. no. 414P77=50000\_K

KIT Seat è un sistema di postura modulare regolabile per ragazzi ed adulti con esigenze posturali complesse, pensato per colmare il “gap tecnico” esistente tra gli attuali sistemi di postura modulari e quelli realizzati su misura. Il KIT Seat è in grado di accogliere e sostenere il bacino, il tronco e gli arti inferiori, offrendo una innovativa gamma di soluzioni posturali grazie a componenti modulari intercambiabili.



#### Cosa lo rende speciale:

- Il primo sistema di seduta modulare per ragazzi ed adulti
- In grado di accogliere e contenere anche le deformità più severe
- Dotato di schienale diviso in 3 sezioni: sacrale, lombare, toracale



#### Come e dove utilizzarlo

- In casa, nelle mansioni quotidiane (giocare, mangiare)
- A scuola e nei centri di riabilitazione
- Indoor e outdoor (con relative basi)
- Per il trasporto con base apposita



Regolazione per “colpo di vento”



Regolazione in abduzione/adduzione



Esempi di regolazione

## Versione standard

- 2 Misure
- Colori: grigio, blu, viola
- Seduta e schienale regolabili per adattarsi alla crescita del ragazzo
- Contenimenti laterale dei femori
- Consente la regolazione dei supporti per arti inferiori in configurazione abdotta, addotta e a colpo di vento
- Adattatori per poggiatesta Ottobock
- Imbragatura avvolgente “cradle”

## Opzioni/possibili aggiunte

- Vari poggiatesta
- Supporto toracale e sacrale
- Vari supporti laterali per il tronco
- Supporti per le spalle
- Cintura tronco e stabilizzatori pettorali
- Elementi di contenimento per il bacino
- Inserto sedile (incl. con imbragatura avvolgente “cradle”)
- Imbottitura seduta in materiale viscoelastico
- Braccioli
- Tavolino
- Inserto imbottito per tavolino
- Cinghietti contenitivi per arto inferiore
- Vari supporti per i piedi
- Combinabile con altre basi

Dati tecnici	Mis. 1	Mis. 2
Età approssimativamente	12–18 anni	16 anni in su
Altezza	140–165 cm	160–185 cm
Portata max.	75 kg	75 kg
Profondità seduta	36–48 cm	41–56 cm
Larghezza seduta con pelotte laterali	21.5–37 cm	21.5–37 cm
Larghezza max (senza pelotte lat.)	43 cm	43 cm
Altezza schienale	50.5–59.5 cm	58–71 cm
Reclinazione	90° a 120°	90° a 120°
Compens. max colpo di vento.	20°	20°
Larghezza spalle	19–50 cm	26–60 cm
Larghezza tronco	23–38 cm	23–38 cm
Lunghezza gambe	33–51 cm	33–51 cm
Peso	20.5 kg	21 kg



◉ KIT seat su carrozzina elettronica B500-S



◉ Imbragatura avvolgente „cradle” (disponibile in varie misure)

## Opzioni



◉ Poggiatesta anatomico regolabile




◉ Supporti laterali regolabili



◉ Supporti laterali „swing away“




◉ Supporti laterali complex „swing away“ - orizzontali



◉ Supporti laterali complex „swing away“ - verticali




◉ Stabilizzatore pettorale



◉ Pelotta frontale



◉ Inserto sedile (incl. con imbragatura "cradle")




◉ Braccioli (paio)



◉ Tavolino, trasparente



◉ Inserto imbottito per tavolino



◉ Cinghietti contenitivi per arto inferiore (paio)



◉ Elemento per contenimento laterale



◉ Poggiapiedi (paio) con conturini dei femori